


## 水槽 S3000



右槽型

水槽

代码: 1363 061



### 细节

材料	AISI 304 不锈钢
质地	拉丝 Foster
边型和安装方式	标准边 (8 mm)
底座	60-80 cm
尺寸	970 x 500 mm
标准配件	固定钩, 垫圈, 下水器, 溢水口和虹吸管, 纸板盒包装
龙头孔	1个定位孔 - 根据要求提供第二第三个孔
安装孔	950 x 480 mm
下水器	是

宽	97 cm
---	-------

盆内尺寸	340x400 + 150x300mm
------	---------------------

单槽/双槽	双槽
-------	----

下水组件	3,5" 下水器
------	----------

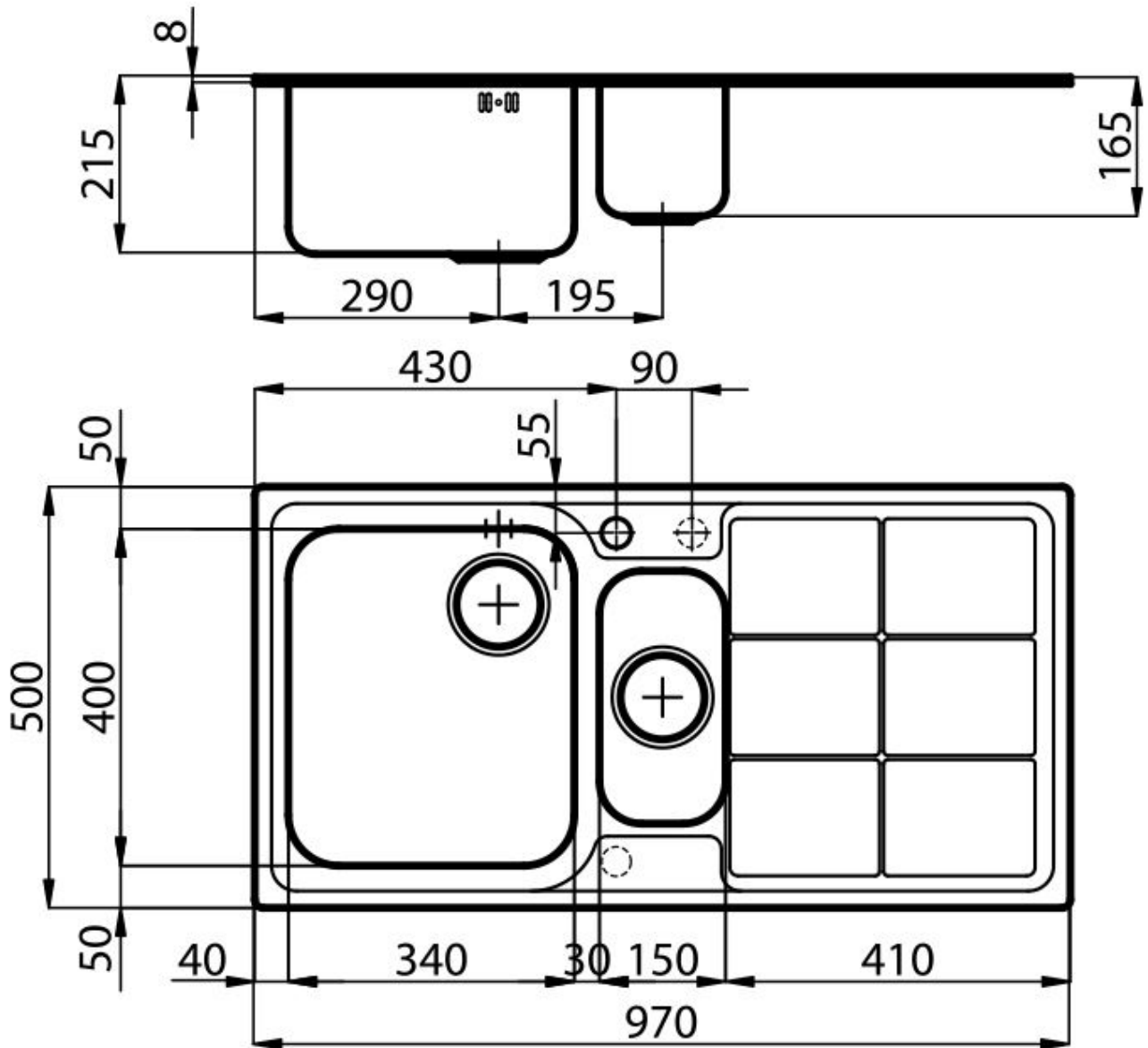
## 特点

可提供第二/第三个孔	水槽可根据需要定制额外的龙头安装孔，用于双孔龙头、有遥控的排水管或皂液器。这些位置在图中以虚线孔表示。
------------	---

3.5" 下水器提篮	<p>Foster®水槽均配备了3.5"下水器，有可防止固体颗粒流入下水器的实用篮式塞。3.5"下水器允许使用Foster®碎渣机，可与所有型号兼容。</p>
------------	---

深盆	得益于先进的生产技术，该洗碗盆的重要深度超过20厘米，可以在所有洗涤操作中提供极大的灵活性和实用性。
----	--

滑动支架	
------	--





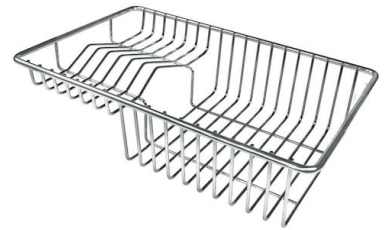
## OPTIONAL ACCESSORIES



**HDPE 砧板**  
8657 001



**HPDE Twin 砧板**  
8644 101



**不锈钢背板**  
8100 303  
\* 仅与附件结合使用 8644 101



**玻璃砧板**  
8633 300



**玻璃砧板**  
8631 300



**白托盘**  
8153 100



**白爪篱**  
8151 100

## OPTIONAL AUTOMATIC WASTE FITTINGS



自动下水  
8407 100



自动下水  
8407 000



自动下水器 **LIRA**  
8407 102



自动下水器 **LIRA**  
8407 103